

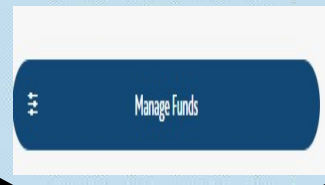
# FundiPay Aanlyn Registrasieproses 1



# FundiPay Aanlyn Registrasieproses 2

## Stap 7

Gaan na die "Manage Funds" opsie onder jou kind se naam om die geld te allokeer



## Stap 8

Geld moet in die regte "pockets" geallokeer word.

\*Die geld vir die kaart en aktivering moet in die "cash pocket" geplaas word.



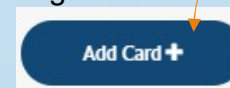
## Stap 9

Laai die bevoordeelde se foto:  
Kliek die "Setting" opsie by jou kind se naam en laai n foto op die profile.



Laai n kaart vir die bevoordeelde


Kliek op die "Setting" opsie en rol af na onder om die kaart te voeg.



## Stap 10

Successfully added card

Die sisteem sal laat weet wanneer n kaart gelaai is, en jou kind kan dan FundiPay gebruik om aankope te maak.



## Stap 6

Die fondse sal binne 24 werksure op die FundiPay rekening wys.